

THƯƠNG VỤ VIỆT NAM TẠI THỤY ĐIỂN
KIỂM NHIỆM PHẦN LAN, ĐAN MẠCH, NAUY, ICE LAND VÀ LATVIA



NHỮNG ĐIỀU CẦN BIẾT VỀ THỊ TRƯỜNG ICELAND

Tháng 9 năm 2020

THƯƠNG VỤ VIỆT NAM TẠI THỤY ĐIỂN
KIỂM NHIỆM ĐAN MẠCH, PHẦN LAN, NA UY, ICELAND VÀ LATVIA

Trân trọng giới thiệu ấn phẩm
NHỮNG ĐIỀU CẦN BIẾT
VỀ THỊ TRƯỜNG ICELAND

Quý vị quét mã QR tại đây:



hoặc truy cập:
www.vietnordic.com/thi-truong-iceland
để đọc sách.

LỜI NÓI ĐẦU

Iceland là một nước Bắc Âu, nằm trong Khu vực kinh tế châu Âu.

Hiện tại, các quốc gia thành viên của khối Mậu dịch tự do châu Âu (EFTA) gồm Na Uy, Thụy Sĩ, Liechtenstein và Iceland đã ký kết 27 hiệp định thương mại tự do bao trùm lên 38 quốc gia nằm ngoài EU. EFTA không yêu cầu các nước thành viên thực hiện chính sách thương mại chung cũng như thành lập liên minh hải quan chung. Do vậy, thành viên các nước trong khối đều có quyền tham gia ký kết, đàm phán các hiệp định thương mại của riêng mình với nước thứ ba.

Tháng 5/2012, Việt Nam và các nước EFTA đã khởi động đàm phán Hiệp định Thương mại tự do. Tháng 7/2012, khối EFTA đã công nhận quy chế kinh tế thị trường cho Việt Nam.

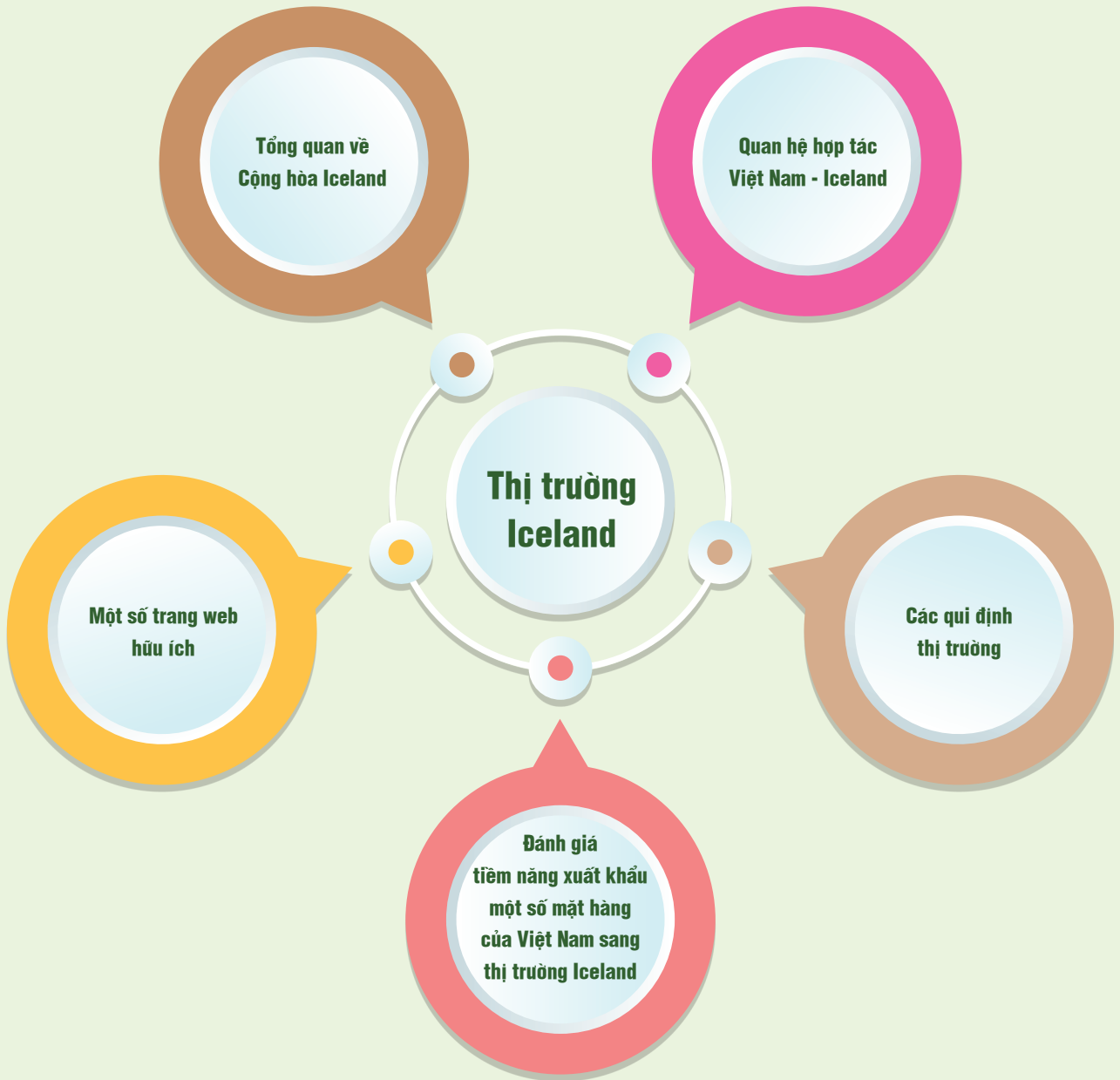
Nếu Hiệp định có hiệu lực, hàng hoá của Việt Nam sẽ tăng sức cạnh tranh tại thị trường Iceland.

Hiện nay, kim ngạch xuất nhập khẩu giữa Việt Nam và Iceland còn khá khiêm tốn do Iceland là một nước nhỏ, địa lý xa xôi và ít thông tin về thị trường nên các doanh nghiệp Việt Nam gặp nhiều khó khăn trong việc tiếp cận thị trường cũng như thiếu thông tin về quy định và thủ tục xuất nhập khẩu, về các vấn đề pháp lý, ưu đãi thuế quan, sở hữu trí tuệ.

Để hỗ trợ các doanh nghiệp Việt Nam tận dụng cơ hội đẩy mạnh xuất khẩu sang tất cả các thị trường Bắc Âu, tận dụng các cơ hội kể cả ở các thị trường nhỏ, Thương vụ Việt Nam tại Thụy Điển (kiêm nhiệm Phần Lan, Đan Mạch, Na Uy, Iceland và Latvia) biên soạn cuốn sách “Những điều cần biết về thị trường Iceland”.

Hy vọng cuốn sách hữu ích cho các doanh nghiệp và bạn đọc.

THƯƠNG VỤ VIỆT NAM TẠI THỤY ĐIỂN



**Tổng quan về
Cộng hòa Iceland**

**Quan hệ hợp tác
Việt Nam - Iceland**

**Thị trường
Iceland**

**Một số trang web
hữu ích**

**Các qui định
thị trường**

**Đánh giá
tiềm năng xuất khẩu
một số mặt hàng
của Việt Nam sang
thị trường Iceland**



“

Trong những năm gần đây, nền kinh tế của Iceland chuyển đổi mạnh sang lĩnh vực công nghiệp lắp ráp và dịch vụ, phát triển phần mềm, công nghệ sinh học và dịch vụ ngân hàng, du lịch.

Trong năm 2019, tổng kim ngạch xuất nhập khẩu của Iceland đạt **11,79 tỷ**, trong đó xuất khẩu đạt **5,23 tỷ USD**, nhập khẩu đạt **6,56 tỷ USD**.

”



ICELAND

Thủ đô: Reykjavik

Dân số: 364.260

Diện tích: 103.000 km²

GDP: 23,92 tỷ USD

GDP bình quân: 67.037 USD

Cấu trúc GDP: **Nông nghiệp**: 5,8%,

Công nghiệp: 19,7%, **Dịch vụ**: 74,6%

Nhập khẩu: 6,56 tỷ USD

Các mặt hàng nhập khẩu chính: Máy móc, xăng dầu, phương tiện vận chuyển, đồ nội thất, dược phẩm, các sản phẩm nhựa

Các ngành xuất khẩu trọng điểm của Iceland

Dịch vụ: Du lịch và ngân hàng là hai lĩnh vực đóng một vai trò quan trọng trong việc thúc đẩy nền kinh tế Iceland.



Thủy sản: Iceland là một trong những quốc gia có nghề cá lớn nhất ở Đông Bắc Thái Bình Dương (đứng thứ hai sau Na Uy).



Nhôm: Xuất khẩu nhôm là ngành xuất khẩu chủ lực của Iceland chiếm 34% tổng kim ngạch xuất khẩu, đạt 1,8 tỷ USD trong năm 2019.

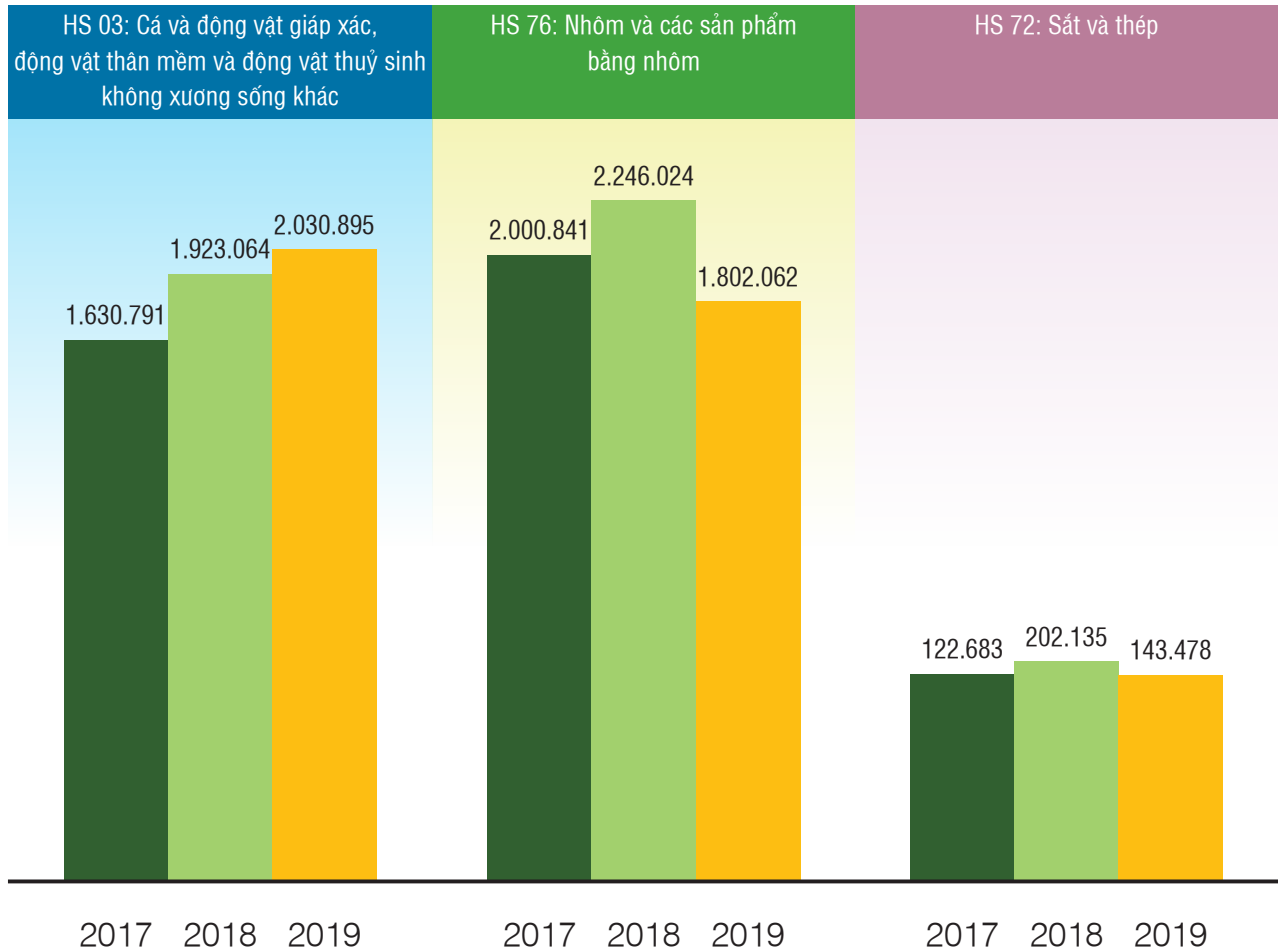


Ngành thủy điện và địa nhiệt điện: Iceland giàu tiềm năng về thủy điện và địa nhiệt điện từ các mỏ nước nóng, đứng thứ 5 trên thế giới về sử dụng điện tính theo đầu người.



Một số ngành hàng xuất khẩu chính của Iceland

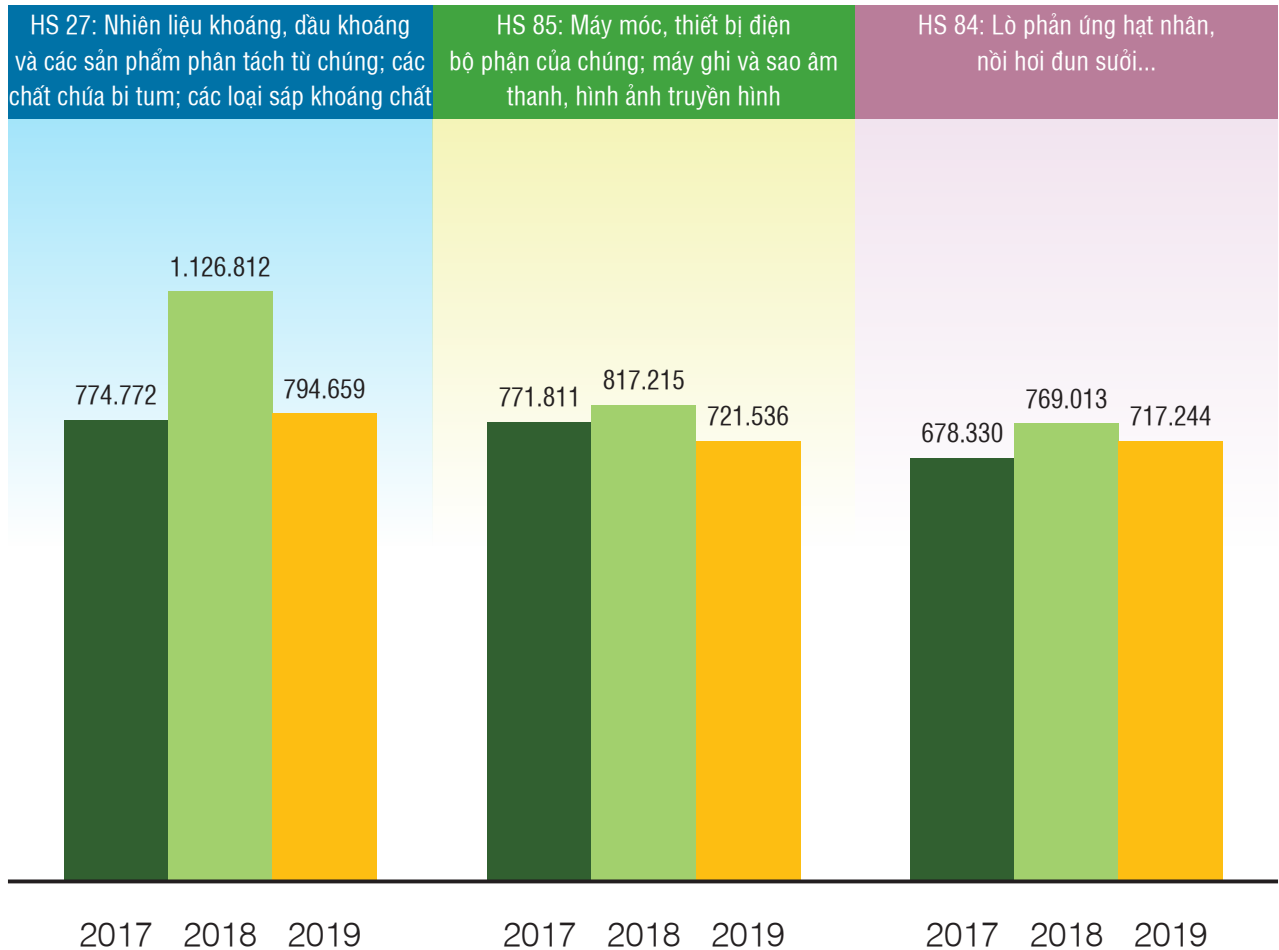
Đơn vị: nghìn USD



Nguồn: ITC Trade Map

Một số ngành hàng nhập khẩu chính của Iceland

Đơn vị: nghìn USD



Nguồn: ITC Trade Map

Các thị trường xuất khẩu chính của Iceland

Đơn vị: nghìn USD

■ KIM NGẠCH XUẤT KHẨU NĂM 2019

PHÁP

370.140

HOA KỲ

382.777

TÂY BAN NHA

495.467

ANH

541.229

HÀ LAN

1.373.906

Nguồn: ITC Trade Map

Các thị trường Iceland nhập khẩu hàng hóa

Đơn vị: nghìn USD

■ KIM NGẠCH NHẬP KHẨU NĂM 2019

HÀ LAN

455.275

TRUNG QUỐC

483.334

ĐỨC

542.787

HOA KỲ

559.030

NA UY

745.390

Nguồn: ITC Trade Map

Quan hệ kinh tế thương mại Việt Nam - Iceland

Các hiệp định thương mại đã ký

4/2002

Thỏa thuận tránh đánh thuế hai lần

9/2002

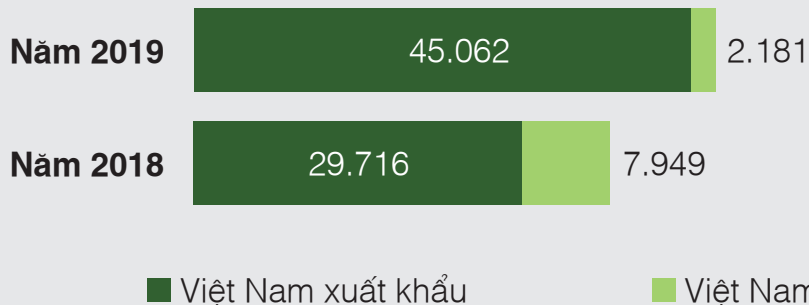
Thỏa thuận khuyến khích và bảo hộ đầu tư

9/2011

Hiệp định vận tải hàng không

Kim ngạch thương mại song phương

Đơn vị: nghìn USD



Việt Nam xuất khẩu:



Máy móc, thiết bị



Giày dép



Quần áo

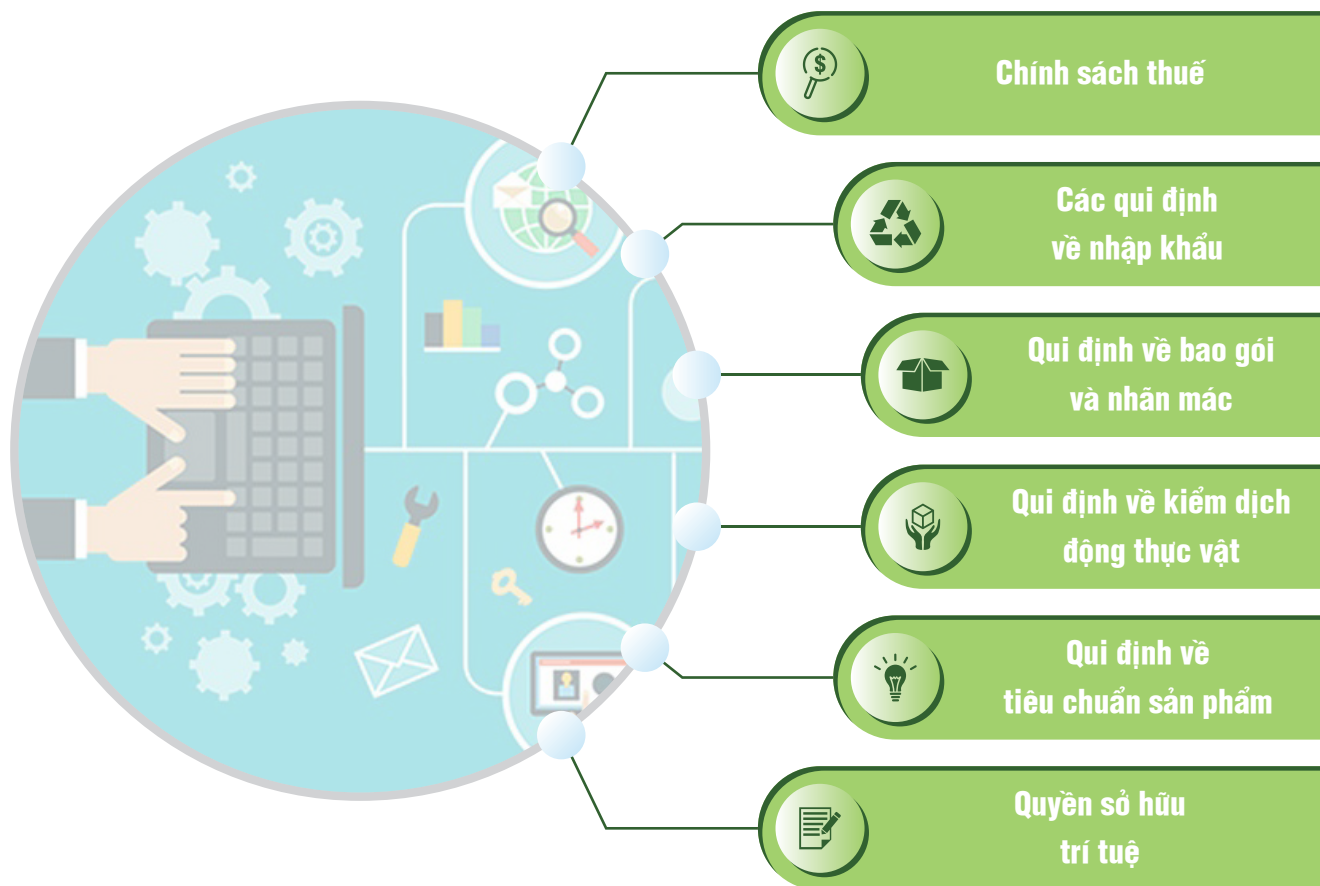
Việt Nam nhập khẩu:



Cá và động vật
giáp xác



Các qui định thị trường



Một số qui định thị trường

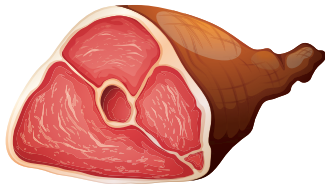
Danh mục thuế suất của Iceland được qui định theo mã HS 2017. Kể từ ngày 1/1/2017, Iceland dỡ bỏ các loại thuế nhập khẩu đối với các sản phẩm phi nông nghiệp. Chính sách này được thực hiện theo hai giai đoạn, giai đoạn thứ nhất đã được thực hiện từ 1/1/2016, loại bỏ các loại thuế nhập khẩu đối với hàng may mặc và da giày, còn các sản phẩm khác được thực hiện từ 1/1/2017.

Đối với sản phẩm nông nghiệp, Iceland có khoảng gần 1.800 dòng thuế ở cấp độ tám chữ số. Trong đó, khoảng 1.000 dòng thuế bằng 0%, chủ yếu là các sản phẩm không sản xuất được trong nước. Đối với các sản phẩm nông nghiệp khác, cấu trúc thuế quan rất phức tạp: hầu hết các mặt hàng có thuế suất khoảng 30% và một số thuế đánh vào số lượng hoặc trọng lượng hàng lên đến 1.462 ISK/kg.



Một số qui định thị trường

Thịt, các sản phẩm từ sữa, và khoai tây được bảo hộ thông qua thuế. Thuế đối với hầu hết các sản phẩm từ thịt là 20-30%, hải sản 10%, các sản phẩm sữa, trứng 30%.



20 - 30%



10%



30%

Thuế đối với một số loại rau, ví dụ: cà chua, dưa chuột và ớt chuông cao hơn đáng kể trong mùa thu hoạch để bảo vệ các nhà sản xuất trong nước.



Một số qui định thị trường

Iceland còn có các loại phí đánh trên hàng điện tử, phòng cháy chữa cháy do Cục Xây dựng Iceland quy định.

Đối với một số sản phẩm, ví dụ như hoá chất, dược phẩm, Iceland có qui định thêm, ngoài các qui định chung của EU.

Tiềm năng xuất khẩu một số mặt hàng của Việt Nam sang thị trường Iceland

Một số mặt hàng doanh nghiệp Việt Nam có lợi thế cạnh tranh

Đơn vị: nghìn USD

KIM NGẠCH XUẤT KHẨU VÀO ICELAND NĂM 2019

HS 6404: Giày, dép có đế ngoài bằng cao su, plastic, da thuộc hoặc da tổng hợp và mũ giày bằng vật liệu dệt

3.244

9.149

HS 0801: Dừa, quả hạch Brazil và hạt điều

538

1.157

HS 8517: Bộ điện thoại, kể cả điện thoại cho mạng di động tế bào hoặc mạng không dây khác; thiết bị khác để truyền hoặc nhận tiếng, hình ảnh hoặc dữ liệu khác

20.904

102.380

■ Iceland nhập khẩu từ Việt Nam

■ Iceland nhập khẩu từ thế giới

Một số mặt hàng của Việt Nam có tiềm năng tăng trưởng

■ Iceland nhập khẩu từ Việt Nam năm 2019

- HS 8518: Micro và giá đỡ
Micro, loa, tai nghe
- HS 6210: Quần áo may từ các
loại vải nhóm 56.02, 56.03, 59.03
- HS 6203: Bộ comple, áo jacket,
áo lazer, quần dài, quần yếm...

756

779

1.530

Tốc độ tăng trưởng 2015 - 2019

101%

50%

29%

Đơn vị: nghìn USD



BỘ CÔNG THƯƠNG
THƯƠNG VỤ VIỆT NAM TẠI THỤY ĐIỂN
KIỂM NHIỆM PHẦN LAN, ĐAN MẠCH, NAUY, ICE LAND VÀ LATVIA

Địa chỉ: Upplandsgatan 38, 113 28 Stockholm
Điện thoại: +46 8 322 666 | Fax: (+46) 8 321 580
Email: se@moit.gov.vn | Website: www.vietnordic.com
Facebook: Thương vụ Việt Nam tại Thụy Điển